

历十载风雨砥砺前行 高质量发展谱写华章

——党的十八大以来湖南省经济社会发展成就系列报告之二

党的十八大以来，全省上下始终坚持以习近平新时代中国特色社会主义思想为指导，认真贯彻落实党的十八大、十九大和历次全会精神，深入学习贯彻习近平总书记对湖南重要讲话重要指示批示精神，立足新发展阶段，贯彻新发展理念，融入新发展格局，坚持稳中求进工作总基调，全面落实“三高四新”战略定位和使命任务，高效统筹疫情防控和经济社会发展，有力推动高质量发展并取得明显成效。

一、经济实力屡攀新高，综合质效大幅提升

十年来，湖南深入推进供给侧结构性改革，着力转变发展方式，加快产业结构调整，综合实力持续增强，经济发展质效大幅提升。

综合实力迈上新台阶。全省地区生产总值从2012年的21207.23亿元，增加到2016年的30853.45亿元，再到2020年的41542.57亿元、2021年的46063.09亿元，连跨两个万亿台阶，经济总量实现翻番，居全国的位次从2012年的第10位前移至第9位，稳居全国第一方阵。其中，省会长沙GDP迈入“万亿俱乐部”，岳阳、常德两大城市GDP突破4千亿元。2013—2021年，全省GDP年均增长7.9%，增幅比全国平均水平高1.3个百分点；年均增幅居全国第8，中部第3。2021年地方一般公共预算收入3250.7亿元，为2012年的1.82倍。

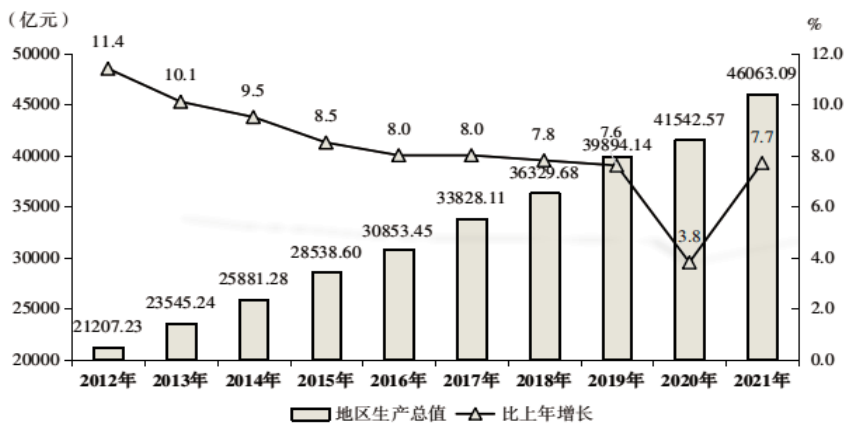


图1 2012—2021年湖南生产总值及增长速度

人均GDP突破1万美元。全省人均地区生产总值由2012年的32203元增加到2021年的69440元，相当于全国比例由81.0%提高到85.8%，居全国的位次从2012年的第17位前进至2021年的第14位。按照平均汇率折算，2021年人均GDP突破1万美元，达10763美元。2013—2021年人均GDP年均增长7.8%，比全国高1.7个百分点，年均增幅居全国第4，与安徽并列居中部第2。

先进制造业发展迈出坚实步伐。全省全部工业增加值从2012年的8423.06亿元增加到2021年的14162.34亿元，年均增长7.8%，增幅高于全国1.7个百分点。2021年，制造业增加值占GDP比重上升到27.7%，形成了工程机械、轨道交通装备、中小航空发动机等3大世界级产业集群，3个万亿级、14个千亿级产业集群和一批新兴优势产业链。“湖南智造”全面推进，2013—2021年，规模以上高技术制造业增加值年均增长18.5%，快于规模以上工业10.5个百分点；2021年，高技术制造业增加值占规模以上工业增加值的比重达13%，比2012年提高5.5个百分点。国家级专精特新“小巨人”企业232家，居中部第1位。打造国家重要先进制造业高地取得明显成效，由制造大省阔步迈向制造强省。

二、新产业新动能发展壮大，创新引擎全面激活

创新是引领发展的第一动力。十年来，湖南坚持创新驱动发展，以

创新型省份建设为统揽扎实推进全面创新，全力以赴打造具有核心竞争力的科技创新高地，新兴产业迅速发展，新动能不断壮大，创新发展活力不断增强。

创新创造活力迸发。2021年，全省研究与试验发展（R&D）经费支出首次突破千亿，达1028.9亿元，是2012年的3.6倍；占GDP比重由2012年的1.36%提升至2021年的2.23%，比重居全国的位次从2012年的第14位前移至第12位。2021年末有国家工程研究中心（工程实验室）11个，省级工程研究中心（工程实验室）331个。国家地方联合工程研究中心（工程实验室）38个。国家认定企业技术中心65个。国家工程技术研究中心14个，省级工程技术研究中心452个。国家级重点实验室19个，省级重点实验室339个。企业技术创新能力连续两年全国排名第8位、中部第1位。签订技术合同17721项，是2012年的2.8倍；技术合同成交金额首次突破千亿，达1261.3亿元，是2012年的28.5倍；专利授权量98936件，是2012年的4.3倍。高新技术企业突破1万家，高新技术产业增加值超过1万亿元，达10994.55亿元。新产品较快增长，2021年新能源汽车产量19.03万辆，工业机器人8563套，锂离子电池11.38亿只，光纤5.84万千米。

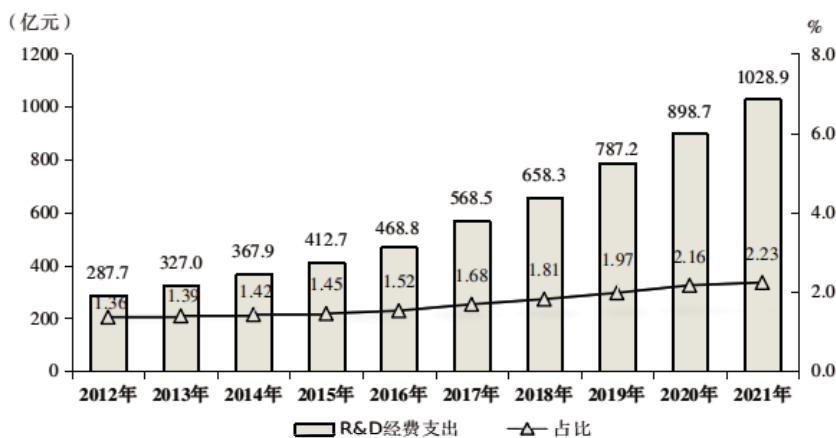


图2 2012—2021年湖南研究与试验发展（R&D）经费支出及其占地区生产总值比重

新兴产业新业态层出不穷。2021年全省“三新”经济增加值为8382.60

亿元,比上年增长15.5%,高于地区生产总值(GDP)名义增速4.6个百分点;相当于GDP的比重为18.2%,比2015年提高2.1个百分点。2015—2021年,全省实物商品网上零售额年均增长27.3%。工业战略性新兴产业总产值占工业总产值比重由2015年25.4%提高到2021年的30.0%。2021年专利密集型产业实现增加值4948.30亿元,是2018年1.5倍,相当于GDP的比重为10.7%,比2018年提高1.5个百分点。

三、协调发展有效推进,发展差距逐步缩小

十年来,湖南全面贯彻习近平总书记“协调既是发展手段又是发展目标”的指示精神,统筹推进城乡、区域协调发展。

城乡差距进一步缩小。全省常住人口城镇化率由2012年的46.22%提升至2021年末的59.71%,提高13.49个百分点,年均提升1.5个百分点。2021年全省城镇居民人均可支配收入44866元,是2012年的2倍,年均实际增长6.1%;农村居民人均可支配收入18295元,是2012年的2.3倍,年均实际增长7.7%。农村居民人均可支配收入年均实际增速快于城镇居民1.6个百分点,城乡居民人均可支配收入之比为2.45,比2012年缩小0.31。

表1 2012—2021年湖南城乡居民人均可支配收入情况

年份	城镇居民(元/人)	农村居民(元/人)	城乡收入比
2012年	22173	8024	2.76
2013年	24352	9029	2.70
2014年	26570	10060	2.64
2015年	28838	10993	2.62
2016年	31284	11930	2.62
2017年	33948	12936	2.62
2018年	36698	14093	2.60
2019年	39842	15395	2.59
2020年	41698	16585	2.51
2021年	44866	18295	2.45
2013—2021年 年均名义增速(%)	8.1	9.6	—
2013—2021年 年均实际增速(%)	6.1	7.7	—

区域经济竞相发展。2021年长株潭、湘南、大湘西、洞庭湖地区生产总值分别为19239.31亿元、8871.47亿元、7477.50亿元和10476.40亿元，比2012年分别增加10053.75亿元、4790.90亿元、3745.51亿元、5774.07亿元，长株潭增量突破万亿，湘南、大湘西、洞庭湖生产总值均翻了一番多。从经济总量占全省比重来看，2021年长株潭地区生产总值占全省比重41.8%，继续保持全省区域经济主体地位；湘南占比19.3%，比2012年提高0.5个百分点；洞庭湖占比22.7%，比2012年提高1.0个百分点。从GDP增速看，长株潭、大湘西地区增长最快，2013—2021年均增长均为8.5%，快于全省平均水平0.6个百分点。

四、绿色发展步伐坚实，环境质量持续向好

十年来，湖南深入贯彻绿色发展理念，全面节约和高效利用资源，构建生态安全屏障，有序推进碳达峰、碳中和工作，绘就了人与自然和谐共生的美丽湖南新画卷。

节能减排成效显著。大力推动产业绿色转型和能源结构调整，坚决遏制高能耗、高排放、低水平项目盲目发展。2013—2021年，全省万元地区生产总值能耗累计下降35.9%，“十二五”、“十三五”期间均超额完成国家下达的节能约束性目标任务。能源消费结构发生较大转变，煤炭等传统能源消费增速回落明显，水电、风电等清洁能源占比提升。

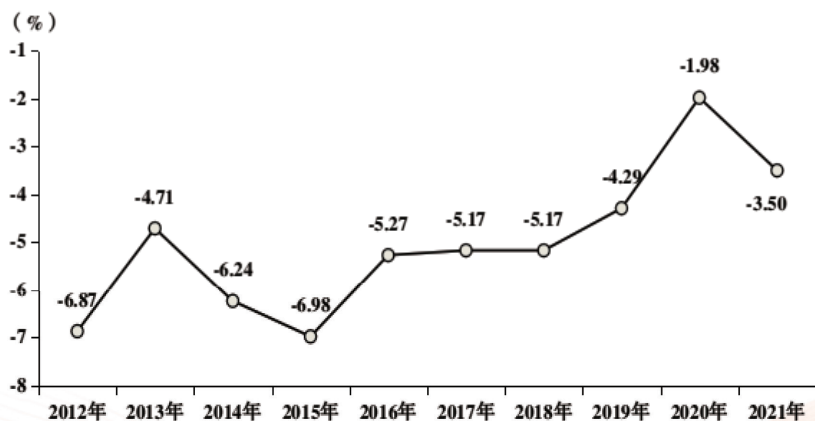


图3 2012—2021年湖南万元地区生产总值能耗降低率

环境保护力度加大。2021 年全省完成造林面积 42.5 万公顷。森林覆盖率由 2012 年末的 57.34% 上升到 2021 年末的 59.97%，提高 2.63 个百分点；湿地保护率 70.54%、水土保持率 86.08%；2021 年，空气质量优良天数比例 91%、设市城市生活垃圾无害化处理率 100%。2021 年达到或优于 III 类标准的水质断面比例为 96.1%，比 2012 年提高 8.9 个百分点；设市城市生活污水处理率 97.95%，比 2012 年提高 11.45 个百分点。全省二氧化硫、氮氧化物、化学需氧量、氨氮排放总量较 2012 年显著下降，全面完成主要污染物排放总量控制目标任务。

五、进出口规模不断扩大，开放水平明显提高

十年来，湖南着力打造内陆地区改革开放高地，加快构建以融入共建“一带一路”为重点的全方位对外开放新格局，对外开放的深度和广度进一步拓展，开放型经济活力日益增强。

高质量发展对外贸易。2012 年，全省进出口总额不足 1400 亿元，自 2017 年开始，接连跃上新台阶，至 2021 年已接近 6000 亿元，达 5988.56 亿元，在全国排名从第 21 位上升至第 14 位。外贸市场主体不断壮大。全省有进出口实绩的企业从 2012 年的 2488 家增加到 2021 年的 7498 家。2021 年在湘投资的世界 500 强企业达 187 家。长沙机场全年国际及地区货邮吞吐量由 2012 年的 920 吨增长到 2021 年 91734 吨，10 年间扩大近 100 倍。

高标准建设开放平台。2019 年，中国—非洲经贸博览会永久落户湖南，是湖南首个国家级、国际性对外开放平台。2021 年 9 月 21 日，中国（湖南）自由贸易试验区获批。此外，世界计算大会、中欧班列、港洽周、沪洽周、湘商大会等开放载体功能有效发挥。新平台孕育新机遇，2021 年湖南对非贸易额跃升至全国第 8、中部第 1 位。

六、居民收入稳步增长，民生福祉不断改善

十年来，湖南始终把保障和改善民生放到突出的位置，千方百计增加居民收入，加大收入分配调节力度，努力实现居民收入增长和经济增长同步，坚决打好脱贫攻坚战，全面提高社会保障水平，不断提高居民

的获得感、幸福感和安全感。

精准扶贫成效显著。全省 682 万建档立卡贫困户、6920 个贫困村、51 个贫困县全部脱贫摘帽，绝对贫困和区域性整体贫困问题全面消除，贫困地区农村居民人均可支配收入由 2013 年的 5715 元增加到 2021 年的 13537 元，贫困地区面貌和贫困群众生活发生历史性巨变。

民生品质持续提高。居民就业总体稳定。2012 年以来，全省城镇年均新增就业 77.9 万人。社会保障日益完善。2021 年全省参加城镇基本养老保险人数达 1849.5 万人，比 2012 年增长 76.5%；参加基本医疗保险人数 6748.7 万人，比 2012 年增长 1.9 倍。教育事业蒸蒸日上。2020 年第七次全国人口普查结果显示，全省常住人口中，15 岁及以上人口的平均受教育年限为 9.88 年，比 2010 年第六次人口普查增加 0.72 年。卫生事业蓬勃发展。每千人拥有的医生数由 2012 年末的 1.65 人增加到 2021 年末的 2.91 人；每千人拥有的卫生机构床位数由 2.85 张增加到 8.04 张。文体设施建设明显加强。体育场地由 2012 年末的 21423 个增加到 2021 年末的 159267 个，比 2012 年增长 6.4 倍；2021 年末全省广播综合人口覆盖率和电视综合人口覆盖率分别达 99.42% 和 99.8%，均高于全国平均水平；共有群众艺术馆、文化馆 146 个，公共图书馆 143 个，博物馆、纪念馆 122 个。

功崇惟志，业广惟勤。回首过往，全省人民锐意进取、攻坚克难，高质量发展成就斐然。展望未来，机遇大于挑战，要坚持以习近平新时代中国特色社会主义思想为指导，在省委、省政府的坚强领导下，永葆“闯”的精神、“创”的劲头、“干”的作风，推动高质量发展取得新成绩、再创新辉煌。

报告撰稿：周玲