

凝聚创新进取磅礴力量

绘就宝庆古城崭新画卷

——党的十八大以来邵阳市经济社会发展成就综述

党的十八大以来，邵阳市委、市政府始终以习近平新时代中国特色社会主义思想为指导，深入贯彻落实党中央、国务院和省委、省政府各项决策部署，坚持稳中求进工作总基调，团结带领邵阳人民积极应对新冠肺炎疫情，扎实做好“六稳”“六保”工作，砥砺奋进、攻坚克难，全市经济社会高质量发展迈出坚实步伐，综合实力显著提升，人民生活日益美好。站在新的历史起点上，宝庆古城正以崭新风貌昂扬奋进现代化新征程。

一、综合实力显著提升，经济发展取得新成效

经济总量大幅跃升。2012年以来，邵阳市经济规模不断攀升，2016年全市地区生产总值超过1500亿元，2019年突破2000亿元，7年时间实现了翻一番目标，并在当年成功超越永州位居中西部7个市州之首。2021年，全市地区生产总值达到2461.53亿元，是2012年的2.4倍，2013—2021年按年均增长8.3%，高出全省平均水平0.4个百分点。三次产业分别实现增加值408.89亿元、786.18亿元和1266.48亿元，年均分别增长4.4%、6.2%和11.4%。2022年上半年，全市实现地区生产总值1193.47亿元，增长4.5%。人均不变价GDP从2012年的14888元增长至2021年的37783元，年均增长9.2%。

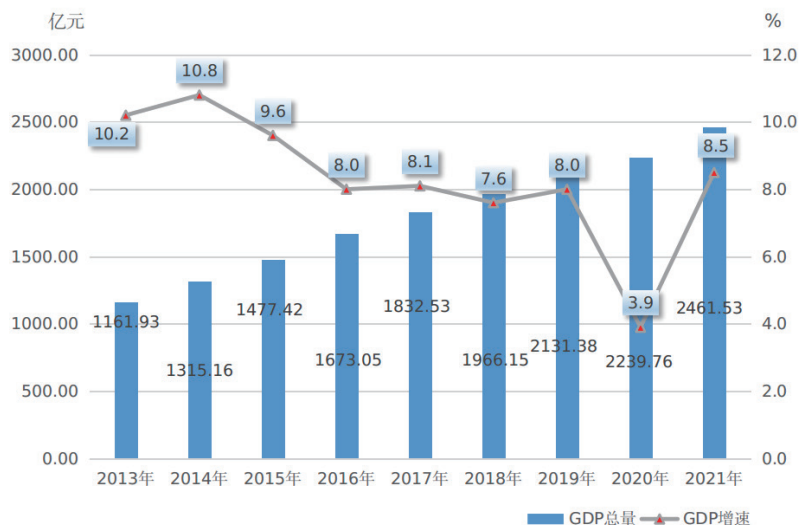


图1 2013—2021年GDP总量及其增长速度

经济结构持续优化。传统产业转型升级，新兴产业加速演变，经济结构不断调整优化，三次产业结构更趋合理，发展方式从规模速度型转向质量效率型，发展动力从主要依靠资源和劳动力等要素的投入，转向创新科技驱动，产业融合速度不断加快。2021年，全市GDP三次产业结构为16.6:31.9:51.5，与2012年相比，第一产业下降6.5个百分点，第二产业下降3.1个百分点，第三产业上升9.6个百分点。制造业占比稳步提升，2021年，全市制造业增加值520.6亿元，占GDP总量的21.2%，比2012年提高1.2个百分点。营商环境持续优化，民营经济发展迅速，2021年，全市实现民营经济增加值1798.80亿元，同比增长8.4%，占GDP比重为73.1%；实现中小企业增加值996.33亿元，同比增长9.2%，高出GDP增速0.7个百分点，占GDP比重为40.5%。

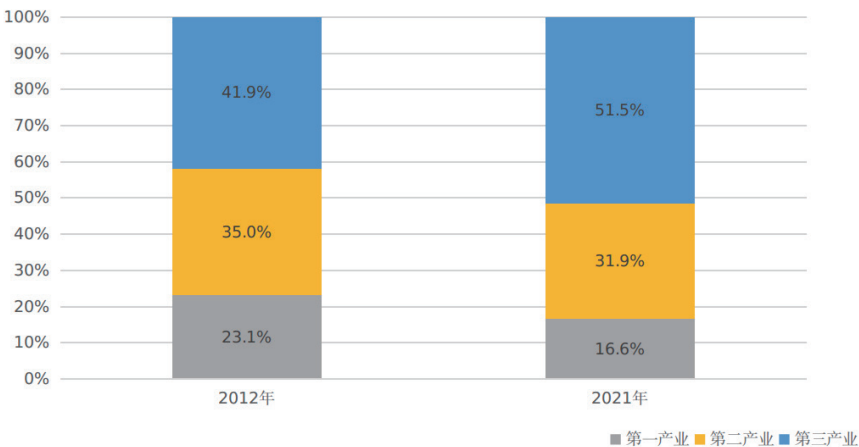


图2 2012年及2021年三次产业占比对比图

财政实力显著提升。2021年，全市完成一般公共预算收入193.47亿元，是2012年的2.3倍，2013—2021年年均增长9.6%。其中，地方一般公共预算收入在“十三五”时期跨越百亿元大关，到2021年达到118.50亿元，是2012年的2.2倍，年均增长9.2%；完成地方税收收入75.97亿元，年均增长12.1%，占地方一般公共预算收入的64.1%，较2012年提高13.6个百分点，财政收入质量显著提升。

发展活力不断增强。市场主体数量稳步增长，质量有效提升。到2021年底，全市共有市场主体38.41万户，是2012年的2.5倍，其中企业8.0万户，占市场主体总量的20.8%。规模企业持续扩大，行业聚集效应显现，2021年底，全市实有在库“四上”单位5022家，是2012年的3.6倍。其中规模工业企业、限额以上批发零售企业、限额以上住宿餐饮企业、有资质的建筑业企业、房地产开发企业和规模以上服务业企业分别为1904家、1177家、268家、264家、333家和666家，分别为2012年的2.4倍、7.5倍、5.0倍、1.8倍、1.9倍和9.1倍。

二、三次产业稳步推进，协调发展迈出新步伐

农业经济提质增效。2021年，全市实现农林牧渔业增加值429.09亿元，是2012年的1.8倍，2013—2021年年均增长4.4%。农业经济效益

稳步提升，农林牧渔业增加值占 GDP 的比重为 17.4%，比 2012 年降低 5.7 个百分点，拉动 GDP 增长 1.7 个百分点，比 2012 年提高 0.4 个百分点。行业结构合理优化，2021 年，农、林、牧、渔、服务业总产值结构比为 51.4:3.0:37.8:2.8:5.0，与 2012 年相比，农业下降 2.3 个百分点，牧业下降 2.1 个百分点，农业服务业上升 3.6 个百分点。

工业生产全面提升。工业经济稳步增加，2021 年，全市完成工业增加值 596.56 亿元，2013—2021 年年均增长 5.5%；规模工业发展迅速，全市规模工业总产值年均增长 12.1%，规模工业增加值年均增长 8.5%。龙头企业数量增多，2021 年，全市实现工业总产值 100 亿元以上的企业 1 家，50 亿—100 亿元的企业 2 家，10—50 亿元的企业 31 家。现代产业体系加快构建，先进制造业与现代服务业深度融合，2021 年，全市战略性新兴产业总产值占工业总产值比重为 23.5%，同比提升 1.4 个百分点。园区建设不断夯实，十八大以来，全市建成 11 个省级以上产业园区，其中邵阳经开区获批国家级经济技术开发区。2021 年，全市园区完成技工贸总收入 2975.11 亿元，同比增长 19.1%；工业企业主营业务收入 2410.31 亿元，同比增长 19.3%；全市园区共入驻企业 3105 家，其中规模工业企业 1364 家，占全市规模工业企业总数的 66.0%，实现规模工业增加值同比增长 10.5%，高出全市规模工业增加值增速 0.6 个百分点。

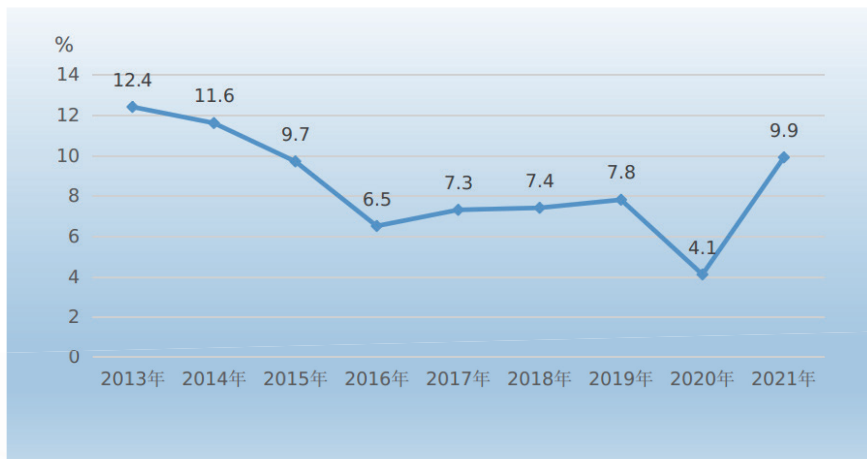


图 3 2013—2021 年规模工业增加值增速

服务行业加速崛起。2021年，全市实现服务业增加值1266.49亿元，是2012年的2.9倍，2013—2021年年均增长10.4%，比GDP年均增速高2.1个百分点。2021年，全市完成邮电业务总量66.48亿元（采用2020年不变价），同比增长31.9%。其中，邮政业务总量19.60亿元，增长31.3%；电信业务总量46.87亿元，增长32.2%。移动电话用户599.15万户，是2012年1.7倍。2013—2019年，全市旅游总收入年均增长26.1%，旅游接待人数年均增长21.3%。

三、三驾马车协同发力，开放崛起跑出新速度

投资规模不断扩大。坚持精准扩大有效投资，着力推进产业发展和城镇建设，固定资产投资规模不断扩大。2013—2021年，固定资产投资年均增长15.5%。其中，制造业投资年均增长18.6%，高技术产业投资年均增长34.3%，分别高于整体投资增速3.1个、18.8个百分点。投资结构持续优化，2021年，全市三次产业投资结构比为7.8:38.8:53.4，与2012年相比，一产业投资下降1.6个百分点，三产业投资上升15.0个百分点。民间投资活力激发，年均增长16.7%，高于整体投资增速1.2个百分点；2021年，全市完成房地产开发投资276.84亿元，是2012年的3.7倍，年均增长15.6%；完成商品房销售面积607.35万平方米，是2012年的3.6倍，年均增长16.1%。

消费市场持续旺盛。互联网经济、数字经济带来了消费模式的转型升级，消费活力不断释放，中高端消费加速增长。社会消费品零售总额由2012年的552.57亿元增加到2021年的1382.35亿元，年均增长10.7%。2021年，食品、饮料及烟草制品商品零售额21.21亿元，是2012年的96.4倍；纺织、服装及日用品商品零售额18.78亿元，是2012年的44.7倍；汽车类商品零售额89.04亿元，是2012年的3.9倍；石油类商品零售额56.67亿元，是2012年的1.9倍。消费新模式加速增长，2021年，全市实现互联网销售的限额以上企业112家，实现网上零售额24.47亿元。乡村消费潜能加速释放，实现限额以上单位零售额从2012年的20.87亿元增长到2021年的50.37亿元，累计增长141.4%，年均增长10.3%。

对外贸易稳中提质。开放型经济稳步发展，加快推进承接粤港澳大

湾区产业转移示范区建设，培育发展皮革箱包、毛发制品等外贸出口特色产业。2013—2021年，全市进出口总额年均增长26.0%；外贸依存度由2012年的2.9%上升到2021年的9.8%。其中，出口总额由2012年的4.13亿美元增至2021年的36.87亿美元，年均增长27.6%。2021年，实际到位内资747.99亿元，增长30.3%；实际使用外资3316.90万美元，增长643.7%。“邵商”模式带动新增长，自2013年全市创新举办首届“全球邵商大会”以来，邵商回乡累计投资超过3000亿元，占全市招商引资总额的近八成；全省在东盟地区投资兴业的20余万湘商中，“邵商”占据半壁江山，邵商投资企业2000余家，总投资额达14亿美元。

四、创新驱动成效彰显，科技发展实现新进步

科技投入持续增加。2021年，全市共有高新技术产品生产企业1195家，是2012年的7.4倍；其中高新技术企业426家，比2012年增加370家，年均增长25.3%。实施科技型中小企业培育计划，着力培育一批高成长性的科技型中小企业，2021年入库科技型中小企业518家，同比增长52.4%。研发投入保持较快增长，2021年，全市全社会R&D（研究和试验发展）经费支出47.90亿元，投入强度为1.95%；2020年，全市实有研发人员共9073人，同比增长41.2%，占全部从业人员比重为0.28%，同比提升0.15个百分点。财政倾斜科技力度加大，2021年全市财政内科技支出6.66亿元，是2012年的10.8倍。

科技产出快速增长。2021年，全市实现高新技术产业增加值524.7亿元，是2012年的4.8倍；实现高新利税总额126.29亿元，是2012年的4.6倍，其中利润总额93.77亿元，是2012年的5.8倍；实现高新营业收入1931.76亿元，是2012年的5.5倍。高新技术产业增加值占地区生产总值比重达21.3%，比2012年提高11.0个百分点，高新技术产业已成为拉动经济快速增长的重要引擎。专利授权量和有效发明专利量大幅增长，2021年，全市专利授权量5395件，是2012年的8.04倍，签订技术合同311项，成交金额达25.32亿元。

创新平台日趋完善。推进工业集中区转型升级，全市省级高新技术产业开发区达2家；加快建设各类创新平台，省级引智基地和省级科技

企业孵化器均达4家，省级众创空间达9家，现有国家级众创空间1家、国家级星创天地7家、国家级农科园1家；湘中制药积极筹建全国抗癫痫药物研发中心。建立市级工程技术研究中心19个，科技成果登记69项。

五、城乡环境明显改善，民生福祉达到新水平

城市建设日新月异。城镇化进程加快，人口吸引力逐渐增强，2021年，全市城镇化率53.04%，比2012年提升17.27个百分点，年均提高1.9个百分点。主城区引领带动集合作用突出，市区建成区面积由2012年的54平方公里扩展到2020年的78平方公里，人口从2012年的76.32万人增加到2021年的80.56万人；城市道路面积从885万平方米增加到1283万平方米，市区绿地面积从1947公顷增加到3236公顷，年末实有公共汽（电）车营运车辆数从331辆增加到757辆。城市承载能力增强，全市共建成城镇生活污水处理厂12家，污水处理能力达47万吨/日，建成区生活污水集中处理率达到85.4%；建成生活垃圾填埋场9座，处理量约4500吨/日，市城区和全市生活垃圾无害化处理率分别为98%、97.3%。建设并投运了医疗废物集中处置中心，收集和无害化处置医疗废物14吨/日，年处理能力达5760吨。

居民生活实现小康。脱贫攻坚成果丰硕，全市累计投入专项扶贫资金138.7亿元，8个贫困县全部摘帽、1074个贫困村全部出列，现行标准下114万农村贫困人口全部脱贫，脱贫人数排全省第1位，继续做好巩固拓展脱贫攻坚成果同乡村振兴有效衔接，健全防止返贫监测帮扶机制。居民收入稳步增长，2021年，全体居民人均可支配收入23118元，是2012年的2.4倍，年均增长10.1%，其中，城镇居民人均可支配收入33374元，是2012年的2.1倍，年均增长8.5%；农村居民人均可支配收入15700元，是2012年的2.6倍，年均增长10.9%。城乡居民收入比（以农村居民收入为1）从2012年的2.60持续缩小到2021年的2.13。消费能力不断增强，2021年城镇居民人均消费支出20974元，是2012年的2.0倍，年均增长8.3%；其中，教育文化娱乐支出2810元，是2012年的2.5倍，年均增长10.9%。农村居民人均消费支出15685元，是2012年的4.0倍，年均增长16.6%；其中，教育文化娱乐支出2022元，是2012年的10.2倍，

年均增长 29.4%。城镇和农村人均医疗保健支出分别为 1705 和 1730 元，分别是 2012 年的 2.3 和 5.4 倍，年均增长 9.8 % 和 20.6%。

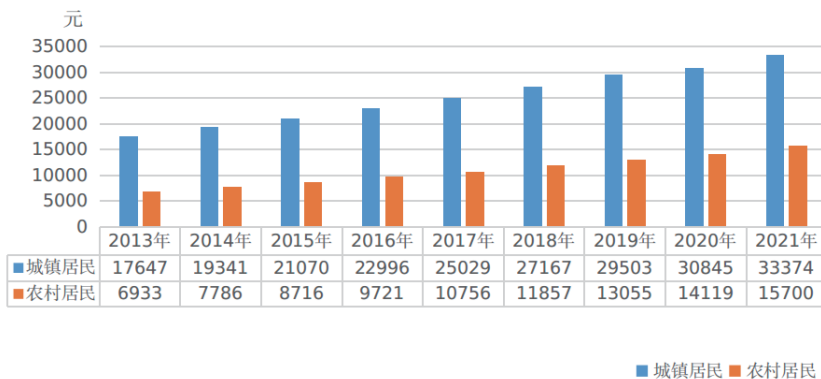


图 4 2013—2021 年城镇及农村居民人均可支配收入

绿色发展成效显著。空气质量逐步改善，2021 年，市区环境空气质量综合指数为 3.66，较 2017 年下降 20.3%；市区 PM2.5（细颗粒物）浓度为 38 微克 / 立方米，较 2017 年下降 25.5%；优良天数比例为 89.6%，较 2017 年上升 12.9%。水环境质量稳步提升。2021 年，辖区内 52 个地表水国、省考断面水质全部达到Ⅱ类水质标准；市区、各县城集中式饮用水源水质功能达标率为 100%。特别是 2020 年全市水环境质量综合指数排全省第 2 位，排全国 337 个地级市第 26 位。生态建设稳步推进，2021 年，全市森林覆盖率达 61.0%，比 2012 年提高 3.4 个百分点，生物多样性丰富，生态系统稳定，并呈现出持续向好的发展趋势。

民生保障有力有效。2021 年，全市城镇新增就业 5.0 万人，城镇调查失业率为 5.3%，失业人员再就业 3.3 万人，农村劳动力转移就业 180.11 万人，其中新增转移就业 5.3 万人。2021 年，全市城乡居民养老保险参保人数 414.56 万人；工伤保险参保人数 56.12 万人，比 2012 年多 8.64 万人；失业保险参保人数 35.17 万人，比 2012 年多 7.78 万人。

科教文卫蓬勃发展。各级各类教育协调发展，人口受教育程度显著改善。2021 年，全市小学适龄儿童入学率达 100%，高中阶段教育毛入学率达 92.6%，普通高等学习在校学生 4.35 万人，是 2012 年的 1.6 倍。广播综合覆盖率从 2012 年的 78.3% 提升到 2021 年的 97.4%，电视综合

覆盖率从2012年的92.4%提升到2021年的99.2%。体育场数从2012年的4个增加到2021年的7个。年末拥有卫生机构数从2012年的753个增加到2021年的5662个，卫生机构技术人员从2012年的2.4万人增加到2021年的4.2万人。全市文化产业增加值从2012年的40.8亿元增加到2020年的125.4亿元，占GDP的比重由3.9%提高到5.6%。

报告撰稿：邵阳市统计局